




Sei un appassionato di cicloturismo?


Unisciti alla community DINAclub e goditi vantaggi esclusivi!

1. Scarica l'app komoot

Ios



Android



2. Scegli un itinerario DINAclub by Repower su komoot andando sulla sezione Tour>Pianificati del profilo DINAclub



Oppure

Trova un punto di ricarica DINAclub by Repower per pianificare il tuo itinerario personalizzato.
Qui trovi la mappa con tutti i punti DINAclub in Italia



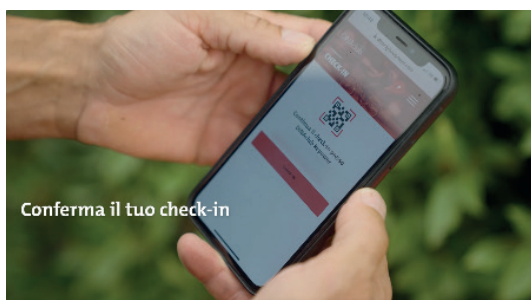
3. Fermati per una pausa rigenerante presso il punto DINAclub: **ricarica la tua e-bike o posiziona la tua bici sulla rastrelliera DINA**
4. Vuoi una mappa off line di komoot per non perderti? **Attiva la geolocalizzazione** del tuo smartphone
5. **Scansiona il QRcode** presente sulla rastrelliera DINA




Scansiona il QR code,
dopo aver attivato
i servizi di geolocalizzazione



- 6.** Dopo esserti registrato, **scansiona nuovamente il QR code**: a questo punto potrai fare il tuo primo check-in



- 7.** **Richiedi la mappa offline** nella sezione “check-in” del tuo profilo DINAclub **e copia il codice ricevuto** (la prima mappa è disponibile subito, in seguito otterrai una nuova mappa ogni 3 check-in su altrettante rastrelliere DINAclub)




- 8.** **Inquadra il QR code** seguente



e **incolla** il codice del voucher.

- 9.** **Scegli la tua mappa regionale komoot da scaricare gratis**



Riprendi a pedalare!